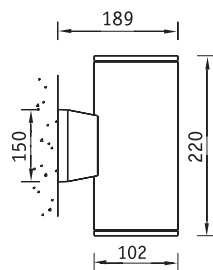
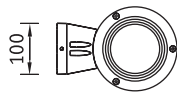
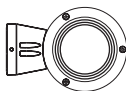




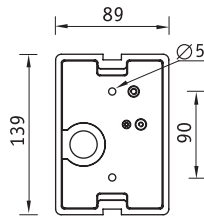
Вид сверху



Вид снизу



Установочные размеры



### Установка

Крепление на поверхность стены.

### Конструкция

Корпус из литого под давлением алюминия, покрытый порошковой краской. Внутри корпуса расположена металлическая плата с пускорегулирующей аппаратурой.

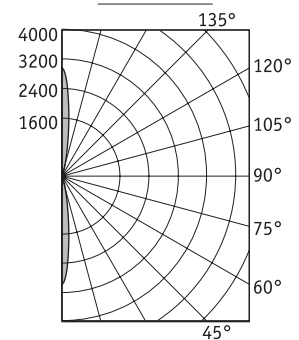
### Оптическая часть

Защитное прозрачное терпированное стекло.

### Характеристики

Световой поток — 2х300 лм  
Цветовая температура — 4300 К  
Индекс цветопередачи — 80

**NBU 80 LED**



светодиоды — LED



Артикул	Мощность, Вт	Масса, кг	Цвет корпуса	Код светильника	cos φ
NBU 80 LED warm white	7	2,7	Черный	1402000050	≥ 0,6
NBU 80 LED cold white	7	2,7	Черный	1402000020	≥ 0,6
NBU 80 LED warm white	7	2,7	Серебристый	1402000040	≥ 0,6
NBU 80 LED cold white	7	2,7	Серебристый	1402000010	≥ 0,6

\* температура окружающей среды при эксплуатации светильников от -20 до +40 °С