

DLU Светильники направленного света с регулируемым направлением светового потока



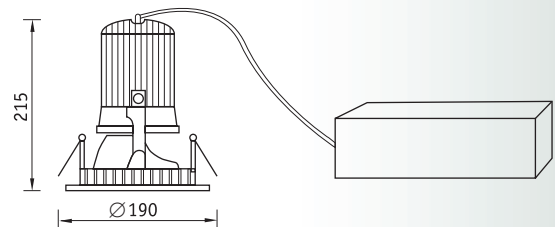
Магазин розничной сети «М.Видео» (Москва)

Установка

Встраиваются в подшивные потолки из гипсокартона.

Конструкция

Корпус и кольцо светильника изготовлены из алюминия. Двухстоечное крепление светильника. Пускорегулирующая аппаратура входит в комплект заказа и помещена в выносном боксе, электрически связанном с корпусом светильника. Характеристики см. на стр. 192.

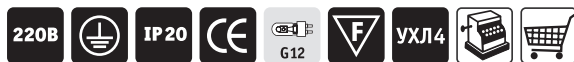
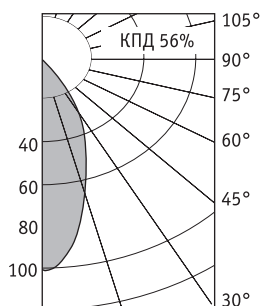


☞ Ø 173

Оптическая часть

Зеркальный отражатель из анодированного алюминия и силикатное темперированное стекло. Поворот оптической части светильника позволяет менять направление светового потока на угол от 0° до 30° в вертикальной плоскости.

DLU 150



Артикул	Мощность, Вт	Масса*, кг	Цвет корпуса	Э/м ПРА		Моноблок		ЭПРА	
				Код светильника	cos φ	Код светильника	cos φ	Код светильника	cos φ
DLU 70	1x70	1,0	Белый	1209000060	≥ 0,85	1209000070	≥ 0,85	1209000040	≥ 0,95
DLU 150	1x150	1,0	Белый	1209000010	≥ 0,85	1209000020	≥ 0,85	1209000090	≥ 0,95
DLU 70	1x70	1,0	Металлик	1209000050	≥ 0,85	1209000080	≥ 0,85	1209000100	≥ 0,95
DLU 150	1x150	1,0	Металлик	1209000110	≥ 0,85	1209000030	≥ 0,85	1209000120	≥ 0,95

* масса оптической части